













Комплект вытяжной катушки с механическим приводом		
05-4701-060	Бабина вытяжной катушки серии 600 (правостороннее исполнение), с пружинным приводом, направляющей вытяжного шланга, регулируемым стопором и опорной рамой, для шланга DN100 / макс.7,1м	
05-4701-080	Бабина вытяжной катушки серии 800 (правостороннее исполнение), с пружинным приводом, направляющей вытяжного шланга, регулируемым стопором и опорной рамой, для шланга DN100 / макс.10,3м	
05-4701-100	Бабина вытяжной катушки серии 1000 (правостороннее исполнение), с пружинным приводом, направляющей вытяжного шланга, регулируемым стопором и опорной рамой, для шланга DN100 / макс.13,5м.	
05-4701-109	Бабина вытяжной катушки серии 1000 (правостороннее исполнение), со сдвоенным (усиленным) пружинным приводом, направляющей вытяжного шланга, регулируемым стопором и опорной рамой, для шланга DN100 / макс.13,5м	
05-4701-062	Бабина вытяжной катушки серии 600 (правостороннее исполнение), с пружинным приводом, направляющей вытяжного шланга, регулируемым стопором и опорной рамой, для шланга DN150 / макс.6м.	
05-4701-082	Бабина вытяжной катушки серии 800 (правостороннее исполнение), с пружинным приводом, направляющей вытяжного шланга, регулируемым стопором и опорной рамой, для шланга DN150 / макс.8,2м..	
05-4701-102	Бабина вытяжной катушки серии 1000 (правостороннее исполнение), с пружинным приводом, направляющей вытяжного шланга, регулируемым стопором и опорной рамой, для шланга DN150 / макс.10,4.	
05-4701-107	Бабина вытяжной катушки серии 1000 (правостороннее исполнение), со сдвоенным (усиленным) пружинным приводом, направляющей вытяжного шланга, регулируемым стопором и опорной рамой, для шланга DN150 / макс.10,4м.	

Комплект мобильной вытяжной катушки		
	по запросу	Катушка перекатная серии 600, ручной привод, направляющие ролики, поддон, ручка смотки/размотки и держатель шланга, переходник на шланг 160-150мм; шланг основной - тип S, Ø100мм/6,5, шланг подсоединительный - тип S, Ø150/2,5м; быстроразъемное соединение "мама" DN150; комплект хомутов и бандажей.
	по запросу	Катушка перекатная серии 1000, ручной привод, направляющие ролики, поддон, ручка смотки/размотки и держатель шланга, переходник на шланг 160-150мм; шланг основной - тип S, Ø150мм/10м, шланг подсоединительный - тип S, Ø150/2,5м; быстроразъемное соединение "мама" DN150; комплект хомутов и бандажей.

Аксессуары для вытяжных катушек		
	по запросу	ВЫСОКОТЕМПЕРАТУРНЫЙ комплект направляющей для вытяжных катушек, серии 600, термостойкость до + to 500°C
	05-4730-107	Комплект концевого микровыключателя для включения вентилятора от вытяжных катушек при их сматывании и разматывании (включая механические части и крепежные элементы).
	05-4730-080	Заслонка автоматическая механическая с индикатором положения (флажком) для вытяжных катушек с механическим приводом поворота (при раскручивании катушки открывается, при закручивании - закрывается).
	90-1127-161	Заслонка автоматическая с электроприводом ~1/220В; Ø160мм.
	05-4730-150	ПДУ, кабель 5м, 2 кнопки (вниз-старт/вверх-стоп).
	73-000-004	ПДУ на стену, 2 кнопки (вниз-старт/вверх-стоп).
	05-4730-117	ПДУ, кабель 5м, 4кнопки (вниз/вверх/стар/стоп).
	73-000-005	ПДУ, на стену, 4кнопки (вниз/вверх/стар/стоп).

	JV.SET	Аксессуары для вытяжных катушек с электроприводом для управления по радиоканалу.
	по запросу	Модуль-приемник, 443,075Мгц, для 2 канального блока управления. Програмируемый для 15 передатчиков (ПДУ).
	по запросу	ПДУ, 2 или 4х канальный.